







Настенные газовые котлы											
Серия TWIN ALPHA											
Модель	Тепловая мощность кВт/ч	Объем воды в котле лит	Макс. давление кг/см2	Макс. расход топлива м3/час	Рекомен. площадь здания м2	ГВС Δt = 25C0 л/мин	ГВС Δt = 40C0 л/мин	d трубопро- водов отопл. мм	d трубопро- водов водоснаб. мм	d газо- про- вода мм	
TWIN ALPHA-13R	15,01		1	1,49	105	10,7	6,7	20	15	15	
TWIN ALPHA-16R	18,6		1	1,82	125	10,7	6,7	20	15	15	
TWIN ALPHA-20R	23,2		1	2,28	165	13,3	8,3	20	15	15	
TWIN ALPHA-25R	29,1		1	2,86	205	16,7	10,4	20	15	15	
TWIN ALPHA-30R	34,9		1	3,34	250	20	12,5	20	15	15	
Серия HI-FIN											
HI-FIN-13	15,02		1	1,49	105	10,7	6,7	20	15	15	
HI-FIN-16	18,6		1	1,82	125	10,7	6,7	20	15	15	
HI-FIN-20	23,3		1	2,28	165	13,3	8,3	20	15	15	
HI-FIN-25	29		1	2,86	205	16,7	10,4	20	15	15	
HI-FIN-30	34,9		1	3,34	250	20	12,5	20	15	15	
Серия WORLD PLUS											
WORLD PLUS-13R	15,08	7,3	1	1,49	105	8,8	5,3	20	15	15	
WORLD PLUS-16R	18,56	9,3	1	1,82	125	10,7	6,7	20	15	15	
WORLD PLUS-20R	23,2	10,4	1	2,28	165	13,3	8,3	20	15	15	
WORLD PLUS-25R	29	14,9	1	2,86	205	16,7	10,4	20	15	15	
WORLD PLUS-30R	34,8	14,3	1	3,34	250	20	12,5	20	15	15	
Напольные газовые котлы											
Серия STSG											
STSG-17	19,8	15,0	1	2,70	150	11,3	8,3	25	15	15	
STSG-21	23,2	14,0	1	3,00	200	14,0	8,8	25	15	15	
STSG-30	34,9	33,0	1	4,13	280	20,7	13,0	25	15	15	
TGB-30	34,8	29,0	1	4,13	280	20,7	13,0	32	15	20	
Серия KSG											
KSG-50	58,0	92,0	4	6,88	465	33,3	20,8	40	20	20	
KSG-70	81,2	104,0	4	9,63	650	46,6	29,1	40	20	20	
KSG-100	116,0	214,0	4	13,75	928	66,7	41,7	50	25	25	
KSG-150	174,0	394,0	4	20,63	1395	100,0	62,5	65	25	25	
KSG-200	232,6	220,0	4	27,50	1865	133,0	83,3	65	25	25	
KSG-300	348,0	710,0	4	41,25	2784	200,0	125,0	80	25	40	
KSG-400	464,0	720,0	4	55,00	3712	266,0	166,0	80	25	50	
Битопливные котлы на жидком и твердом топливе											
Серия KSG											
KRM-30R	34,8/19,72	83,9	2	2	265	20,7	13	32	15	нет	
KRM-70R	81,4	432	2	6,5	470	33,3	20,8	50	20		

Котлы на житком топливе									
Серия KSG									
Модель	Тепловая мощность кВт/ч	Объем воды в котле лит	Макс. давление кг/см2	Макс. расход топлива м3/час	Рекомен. площадь здания м2	ГВС $\Delta t = 25C0$ л/мин	ГВС $\Delta t = 40C0$ л/мин	d трубопро- водов отопл. мм	d трубопро- водов водоснаб. мм
TURBO-13R	15,08	32	1	1,9	150	8,7	5,4	25	15
TURBO-17R	19,72	32	1	2,15	190	11,3	2,15	25	15
TURBO-21R	24,36	31	1	2,8	250	14	2,8	25	15
TURBO-30R	34,8	29	1	4,3	350	20,7	4,3	25	15
Серия KSG									
KSO-50R	58	92	3,5	6,8	580	33,3	6,8	40	20
KSO-70R	81,2	104	3,5	9,5	800	46,6	9,5	40	20
KSO-100R	116	214	3,5	13,6	1150	66,7	13,6	50	25
KSO-150R	174	394	3,5	20,6	1440	100	20,6	65	25
KSO-200R	232	421	3,5	27,2	2320	133	27,2	65	25
KSO-300R	348	710	3,5	41,9	3480	200	41,9	80	25
KSO-400R	464	720	3,5	55,8	4640	266	55,8	80	25



г.Алматы, ул.Суюнбая 89Д
 тел.: +7 727 338 33 16/ 17
 info@climat.kz
 www.climat.kz