













| Настенные кондиционеры LG | | | | |
|----------------------------|--------------------------|------------------------|--------------------------|---|
| Серия "ARTCOOL" | | | | |
| Модель | Мощность охлаждения кВт. | Мощность обогрева кВт. | Рекомендуемая площадь м2 |  |
| A09IWK/без инсталляции | 2,64 | 2,73 | 25-30 | |
| A12IWK/без инсталляции | 3,52 | 3,81 | 35-40 | |
| A09AW1/без инсталляции | 2,64 | 2,73 | 25-30 | |
| A12AW1/без инсталляции | 3,52 | 3,81 | 35-40 | |
| Серия "STANDARD" | | | | |
| G09NHT/с инсталляцией | 2,17 | 2,26 | 25-30 |  |
| G12NHT/с инсталляцией | 3,5 | 3,5 | 35-40 | |
| G18NHT/с инсталляцией | 5,3 | 5,7 | 50-55 | |
| G24NHT/с инсталляцией | 6,4 | 6,8 | 65-75 | |
| Серия "Mirror" | | | | |
| C09RHT/с инсталляцией | 2,63 | 2,79 | 25-29 |  |
| C09PHT/с инсталляцией | 2,64 | 2,73 | 25-30 | |
| C12RHT/с инсталляцией | 3,52 | 3,87 | 35-40 | |
| C12PHT/без инсталляции | 3,5 | 3,5 | 35-40 | |
| C18RHT/с инсталляцией | 5,2 | 5,4 | 50-55 | |
| C18PHT/с инсталляцией | 5,2 | 5,4 | 50-55 | |
| C24RHT/с инсталляцией | 6,9 | 6,9 | 65-75 | |
| C24PHT/с инсталляцией | 6,9 | 6,9 | 65-75 | |
| Серия "Megahit Invertor V" | | | | |
| S09SWC/ без инсталляции | 2,64 | 2,73 | 25-30 |  |
| S12SWC/ без инсталляции | 3,52 | 3,81 | 35-40 | |
| S18SWC/ без инсталляции | 2,64 | 2,73 | 50-55 | |
| S24SWC/ без инсталляции | 3,52 | 3,81 | 65-75 | |
| Серия "Blowkiss" | | | | |
| S09BWH/без инсталляции | 2,64 | 2,73 | 25-30 |  |
| S12BWH/без инсталляции | 3,52 | 3,81 | 35-40 | |
| Серия "Slim Art Cool" | | | | |
| CA09RWK/без инсталляции | 2,66 | 3,4 | 25-30 |  |

| Настенные кондиционеры Gree | | | | |
|-----------------------------|--------------------------|------------------------|--------------------------|---|
| Серия Bee | | | | |
| Модель | Мощность охлаждения кВт. | Мощность обогрева кВт. | Рекомендуемая площадь м2 |  |
| GWH07NA-K3NNB3B | 2,02 | 2,1 | 20-21 | |
| Серия Jade | | | | |
| GWH07PA-K3NNA5B | 2,05 | 2,11 | 20-21 |  |
| | | | | |
| Серия LOMO | | | | |
| GWH07QA-K3NNB2A | 2,2 | 2,4 | 20-22 |  |
| | | | | |
| Серия HANSOL | | | | |
| GWH09TA-S3DNA1B | 2,5 | 2,7 | 23-25 |  |
| GWH12TB-S3DNA1B | 3,5 | 3,6 | 33-35 | |
| | | | | |
| Серия "U-CROWN" | | | | |
| GWH09UB-K3DNA4F | 2,6 | 2,9 | 24-25 |  |
| GWH12UB-K3DNA4F | 3,5 | 3,6 | 34-35 | |
| GWH18UC-K3DNA4F | 5,2 | 5,2 | 43-45 | |


| Настенные кондиционеры Ditreex | | | | |
|--------------------------------|--------------------------|------------------------|--------------------------|---|
| Модель | Мощность охлаждения кВт. | Мощность обогрева кВт. | Рекомендуемая площадь м2 |  |
| DSR-09HRN1 | 2,6 | 2,6 | 25-30 | |
| DSR-24HRN1 | 7 | 7 | 65-75 | |
| OTEX | | | | |
| Модель | Мощность охлаждения кВт. | Мощность обогрева кВт. | Рекомендуемая площадь м2 |  |
| OWM-12RP | 2,78 | 2,64 | 30-35 | |
| OWM-18RP | 5,42 | 5,28 | 50-55 | |
| OWM-24RP | 7,18 | 7,03 | 65-70 | |
| OWM-18RN | 5,22 | 5,28 | 50-55 |  |
| OWM-24RN | 7,18 | 7,03 | 65-70 | |

Настенные кондиционеры Almacom


Серия "ATTRACTIVE"

| Модель | Мощность охлаждения кВт. | Мощность обогрева кВт. | Рекомендуемая площадь м2 |  |
|---------|--------------------------|------------------------|--------------------------|---|
| ACH-07A | 2,47 | 2,89 | 18-20 | |
| ACH-09A | 2,78 | 2,64 | 20-25 | |
| ACH-12A | 3,66 | 3,52 | 30-35 | |
| ACH-18A | 5,42 | 5,28 | 50-55 | |
| ACH-24A | 7,18 | 7,03 | 65-70 | |

Серия "Gold"

| ACH-07G | 2,1 | 2,2 | 18-20 |  |
|---------|------|------|-------|---|
| ACH-09G | 2,64 | 2,78 | 20-25 | |
| ACH-12G | 3,52 | 3,66 | 30-35 | |
| ACH-18G | 5,28 | 5,42 | 50-55 | |
| ACH-24G | 6,5 | 6,7 | 65-70 | |

Серия "LUXURY"

| ACH-07L | 2,3 | 2,1 | 18-20 |  |
|---------|------|------|-------|---|
| ACH-18L | 5,42 | 5,28 | 50-55 | |
| ACH-24L | 7,4 | 6,5 | 65-70 | |